

Инструкция по получению государственной услуги «Предоставление информации о текущей успеваемости учащегося, ведение электронного дневника и электронного журнала успеваемости»

Для получения услуги необходимо на Едином портале государственных услуг www.gosuslugi.ru авторизоваться в Личном кабинете. Далее необходимо выбрать свое местоположение для корректной работы поиска. Если Вы не зарегистрированы в системе, то Вам необходимо пройти регистрацию.

Ваше местоположение: Ханты-Мансийск

ЭЛЕКТРОННОЕ ПРАВИТЕЛЬСТВО ГОСУСЛУГИ
Госуслуги прозрачны как никогда!

Телефоны поддержки:
в России: 8 (800) 100-70-10
за границей: + 7 (499) 550-18-39

Личный кабинет:
ВХОД РЕГИСТРАЦИЯ

Государственные услуги Органы власти Поиск услуг

Общественное обсуждение инвестиционных программ субъектов естественных монополий

Уважаемые пользователи!

Мы рады сообщить, что в соответствии с планом мероприятий по созданию и развитию механизмов общественного контроля за деятельностью субъектов естественных монополий с участием потребителей, утвержденным распоряжением Правительства Российской Федерации от 19 сентября 2013 г. № 1689-р, на Портале госуслуг будет проходить общественное обсуждение проектов инвестиционных программ субъектов естественных монополий. Вы можете принять участие в обсуждении проектов инвестиционных программ субъектов естественных монополий, оставить свои комментарии и замечания.

Перейти к обсуждению >

Progress indicator: 10 circles, 10th circle active.

Service icons: 5F, ID card, Keys, Coin, %, Document.

Один из вариантов поиска услуги - это поиск услуги с помощью сервиса «поиск услуги».

Ваше местоположение: Ханты-Мансийск

ЭЛЕКТРОННОЕ ПРАВИТЕЛЬСТВО ГОСУСЛУГИ
Госуслуги прозрачны как никогда!

Телефоны поддержки:
в России: 8 (800) 100-70-10
за границей: + 7 (499) 550-18-39

Личный кабинет:
ВХОД РЕГИСТРАЦИЯ

Государственные услуги Органы власти Поиск услуг



Общественное обсуждение инвестиционных программ субъектов естественных монополий

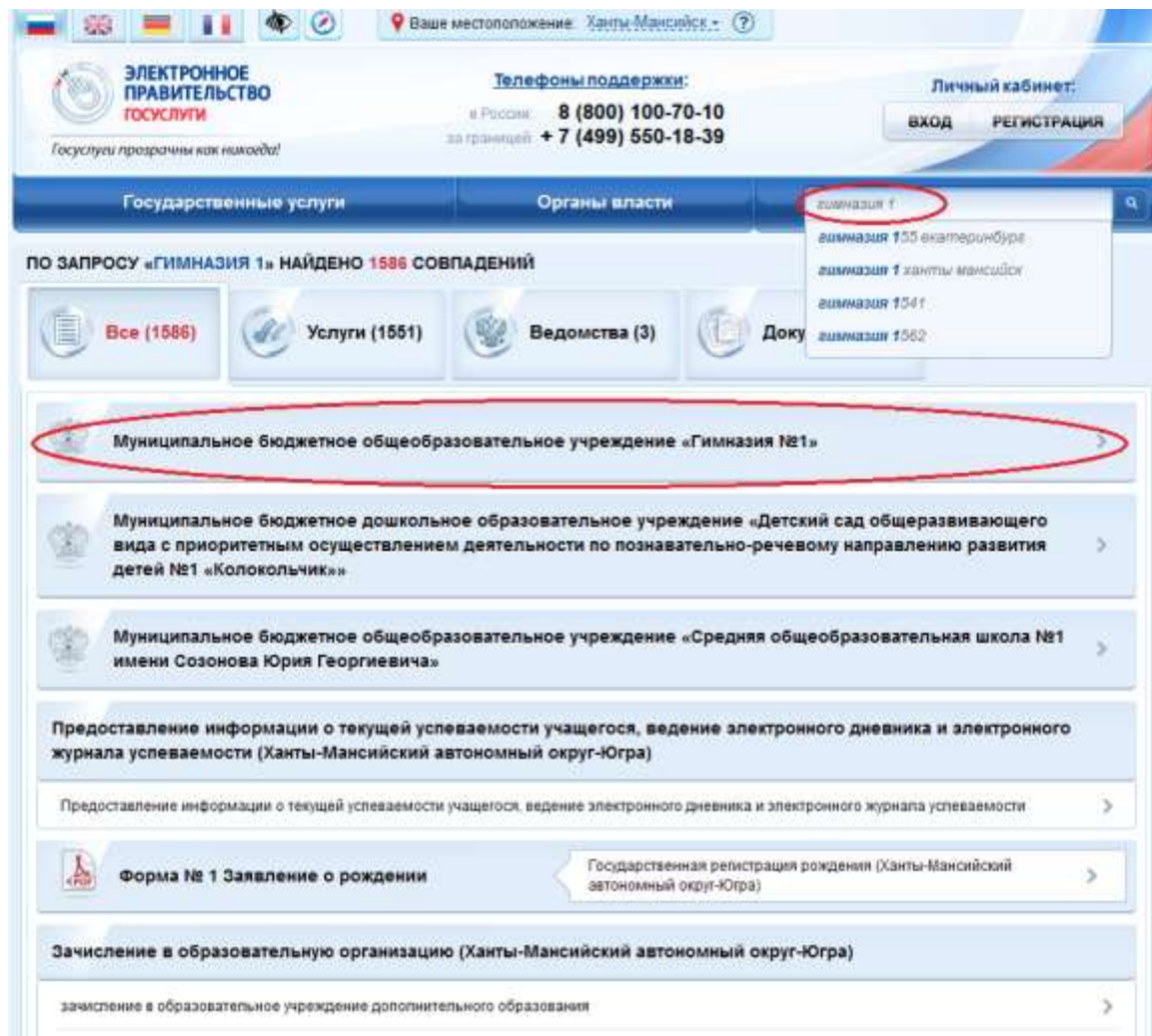
Уважаемые пользователи!

Мы рады сообщить, что в соответствии с планом мероприятий по созданию и развитию механизмов общественного контроля за деятельностью субъектов естественных монополий с участием потребителей, утвержденным распоряжением Правительства Российской Федерации от 19 сентября 2013 г. № 1689-р, на Портале госуслуг будет проходить общественное обсуждение проектов инвестиционных программ субъектов естественных монополий. Вы можете принять участие в обсуждении проектов инвестиционных программ субъектов естественных монополий, оставить свои комментарии и замечания.

[Перейти к обсуждению >](#)



Поиск данной услуги возможен посредством ввода различных параметров поиска, например:
-наименования образовательного учреждения; (например: «Гимназия 1»);



- населенного пункта (например: Ханты-Мансийск), далее необходимо выбрать в предложенном списке муниципальный орган управления в сфере образования

The screenshot shows the interface of the Russian Electronic Government Services portal. At the top, there are flags for Russia, UK, Germany, and France, along with a location indicator for 'Ханты-Мансийск'. The main header includes the logo for 'ЭЛЕКТРОННОЕ ПРАВИТЕЛЬСТВО ГОСУСЛУГИ' and contact information for support lines. A search bar at the top right contains the text 'ханты-мансийск', which is circled in red. Below the search bar, the results are categorized into 'Все (420)', 'Услуги (342)', 'Ведомства (45)', and 'Документы (33)'. A list of search results follows, with the entry 'Департамент образования Администрации города Ханты-Мансийска' circled in red.

Ваше местоположение: Ханты-Мансийск

ЭЛЕКТРОННОЕ ПРАВИТЕЛЬСТВО ГОСУСЛУГИ
Госуслуги прозрачны как никогда!

Телефоны поддержки:
в России: 8 (800) 100-70-10
за границей: + 7 (499) 550-18-39

Личный кабинет:

Государственные услуги Органы власти ханты-мансийск

ПО ЗАПРОСУ «ХАНТЫ-МАНСИЙСК» НАЙДЕНО 420 СОВПАДЕНИЙ

Все (420) Услуги (342) Ведомства (45) Документы (33)

Администрация города Ханты-Мансийска

Выдача разрешительных документов на снос зеленых насаждений на территории города Ханты-Мансийска

Выдача разрешительных документов на снос зеленых насаждений на территории города Ханты-Мансийска

Отдел записи актов гражданского состояния Администрации города Ханты-Мансийска

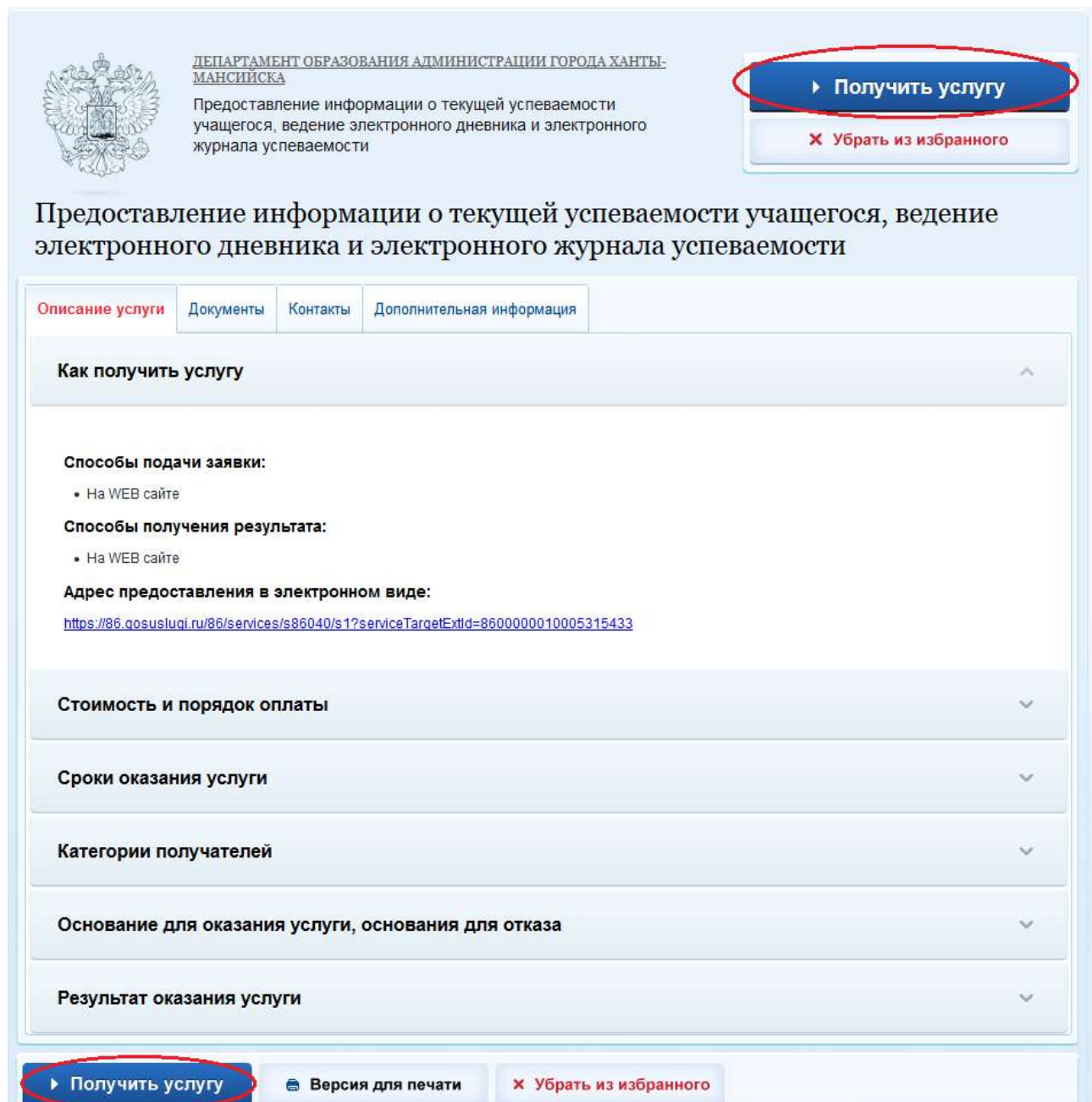
Управление культуры Администрации города Ханты-Мансийска


Департамент образования Администрации города Ханты-Мансийска

-части названия услуги (например: «электронный дневник»);

The screenshot shows the top navigation bar of the Russian Government Services portal. It includes the logo 'ЭЛЕКТРОННОЕ ПРАВИТЕЛЬСТВО ГОСУСЛУГИ' and contact information: 'Телефоны поддержки: в России: 8 (800) 100-70-10 за границей: + 7 (499) 550-18-39'. A search bar contains the text 'электронный дневник'. Below the search bar, a summary indicates 'ПО ЗАПРОСУ «ЭЛЕКТРОННЫЙ ДНЕВНИК» НАЙДЕНО 2149 СОВПАДЕНИЙ'. Filter buttons show 'Все (2149)', 'Услуги (2065)', 'Ведомства (0)', and 'Документы (84)'. The search results list several services, with the first two highlighted by red circles: 'Предоставление информации о текущей успеваемости учащегося, ведение электронного дневника и электронного журнала успеваемости (Ханты-Мансийский автономный округ-Югра)' and 'Предоставление информации о текущей успеваемости учащегося, ведение электронного дневника и электронного журнала успеваемости'. Other results include 'Муниципальная услуга "Предоставление информации о текущей успеваемости учащегося, ведение электронного дневника и электронного журнала успеваемости" (Оренбургская область)', 'Предоставление информации о текущей успеваемости учащегося, ведение электронного дневника и электронного журнала успеваемости (Оренбургская область)', '«Заполнение и направление в аптеки электронных рецептов» (Оренбургская область)', and 'Оформление и выдача проездного документа, выдаваемого беженцу, содержащего электронный носитель информации'.

3. Далее, после выбора услуги, Вам будет представлена карточка услуги, где Вы можете ознакомиться с описанием и порядком предоставления услуги. После ознакомления с информацией, нажмите на кнопку «Получить услугу».



 **ДЕПАРТАМЕНТ ОБРАЗОВАНИЯ АДМИНИСТРАЦИИ ГОРОДА ХАНТЫ-МАНСИЙСКА**
Предоставление информации о текущей успеваемости учащегося, ведение электронного дневника и электронного журнала успеваемости

▶ Получить услугу
✕ Убрать из избранного

Предоставление информации о текущей успеваемости учащегося, ведение электронного дневника и электронного журнала успеваемости

Описание услуги | Документы | Контакты | Дополнительная информация

Как получить услугу

Способы подачи заявки:

- На WEB сайте

Способы получения результата:

- На WEB сайте

Адрес предоставления в электронном виде:
<https://86.gosuslugi.ru/86/services/s86040/s1?serviceTargetExtId=8600000010005315433>

Стоимость и порядок оплаты ▾

Сроки оказания услуги ▾

Категории получателей ▾

Основание для оказания услуги, основания для отказа ▾

Результат оказания услуги ▾

▶ Получить услугу | Версия для печати | ✕ Убрать из избранного

4. Процесс подачи заявления на получение услуги состоит из нескольких шагов. В процессе оформления заявления на услугу Вам необходимо будет заполнить предложенные формы. Часть полей с личными данными будет вводиться системой автоматически.

На первом шаге необходимо заполнить Общую информацию о Заявителе. Для перемещения с одного шага на другой воспользуйтесь кнопками «Продолжить», «Далее». В случае необходимости внесения корректировок – кнопкой «Назад».

Требуется ввести информацию о родителе ребенка!

ПЕРСОНАЛЬНЫЕ ДАННЫЕ

Фамилия:

Имя:

Отчество:

УДОСТОВЕРЕНИЕ ЛИЧНОСТИ

* Тип документа:



* Серия:

Серия документа должна состоять из 4 цифр

* Номер:

Номер документа должен состоять из 6 цифр

Выдан:

Дата выдачи:

В графе «Образовательное учреждение» необходимо выбрать учреждение (организацию), в котором учится Ваш ребенок. В списке общеобразовательных учреждений (организаций) отобразятся школы только Вашего района (города). Поиск осуществляется с помощью ввода в поисковой строке названия (его части) или номера школы.

В графе Ф.И.О. ребенка отобразится список Ваших детей. Если список пуст, Вам необходимо обратиться в школу с просьбой проверить список детей, которые имеют привязку к Вам в реестре родителей.

The screenshot shows a web interface for submitting a request. At the top, there is a navigation bar with tabs: "Электронные услуги", "Информация об услугах", "Органы власти", and a search box labeled "Поиск услуг". Below this is a secondary navigation bar with tabs: "Главная", "Личный кабинет", "Каталог услуг", "Описание услуги", and "Оформление услуги".

The main content area has two steps: "1. Информация о заявителе" and "2. Параметры поиска". The title of the form is "Предоставление информации о текущей успеваемости учащегося, ведение электронного дневника и электронного журнала успеваемости". A timestamp indicates "Черновик заявления сохранен 12.08.2015 10:47".

The form contains the following fields and options:

- * Образовательное учреждение:** A dropdown menu with a "[Выбрать]" button. Below it, a note says "Выберите ОУ (школу) учащегося, в котором запрашиваете информацию".
- * ФИО ребенка:** A dropdown menu with a "[Выбрать]" button.
- ПОКАЗАТЬ:** Two checkboxes: "Дневник" and "Журнал".
- Необходимо выбрать или дневник или журнал:** A red error message.
- * за период с:** A date input field with a note: "Выберите дату начала периода, за который необходимо предоставить информацию".
- по:** A date input field with a note: "Выберите дату окончания периода, за который необходимо предоставить информацию".

At the bottom, there are three buttons: "Назад" (left arrow), "Описание услуги" (center), and "Подать заявление" (right arrow, circled in red).

Еще одним вариантом поиска услуги является поиск услуги посредством вкладки «Органы власти», далее необходимо выбрать «Органы власти по местоположению»

The screenshot displays the top navigation bar of the 'gosuslugi.ru' website. The header includes the Russian Government logo, contact information for support (8 (800) 100-70-10 in Russia, +7 (499) 550-18-39 for international calls), and a personal account section with 'ВХОД' (Login) and 'РЕГИСТРАЦИЯ' (Registration) buttons. The main navigation bar features 'Государственные услуги' (Government services) and 'Органы власти' (Organizations), with the latter highlighted by a red circle. A search bar for services is also present.

Below the navigation bar, the 'Органы власти' section is active, showing two sub-options: 'Органы власти' and 'Органы власти по местоположению', with the second option circled in red. The main content area displays a hierarchical organizational chart starting with the 'ПРЕЗИДЕНТ РОССИЙСКОЙ ФЕДЕРАЦИИ' (President of the Russian Federation). The chart branches into the 'Правительство РФ' (Government of the Russian Federation) and the 'Министерство внутренних дел Российской Федерации' (Ministry of Internal Affairs of the Russian Federation). Under the Government, there are links to the 'Министерство энергетики Российской Федерации' (Ministry of Energy) and the 'Министерство здравоохранения Российской Федерации' (Ministry of Health), which further branches into the 'Федеральная служба по надзору в сфере здравоохранения' (Federal Service for Supervision in Healthcare), the 'Федеральное медико-биологическое агентство' (Federal Medical and Biological Agency), and the 'Федеральный фонд обязательного медицинского страхования' (Federal Fund of Mandatory Medical Insurance). Under the Ministry of Internal Affairs, there are links to the 'Министерство Российской Федерации по делам гражданской обороны, чрезвычайным ситуациям и ликвидации последствий стихийных бедствий (МЧС России)' (Ministry of Civil Defense, Emergency Situations and Liquidation of Consequences of Natural Disasters) and the 'Министерство иностранных дел Российской Федерации' (Ministry of Foreign Affairs).

В столбце «Органы местного самоуправления» выбрать муниципальный орган управления в сфере образования и интересующую образовательную организацию

The screenshot shows the website of the Russian Government Services (ЭЛЕКТРОННОЕ ПРАВИТЕЛЬСТВО ГОСУСЛУГИ). The top navigation bar includes the logo, support phone numbers (8 (800) 100-70-10 in Russia, +7 (499) 550-18-39 abroad), and a personal cabinet with 'ВХОД' and 'РЕГИСТРАЦИЯ' buttons. Below the navigation bar, there are tabs for 'Государственные услуги' and 'Органы власти'. The 'Органы власти' section is active, showing a search bar and a filter for 'Органы власти по местоположению'. The main content area is divided into three columns: 'Территориальные органы федеральных органов исполнительной власти', 'Региональные органы исполнительной власти', and 'Органы местного самоуправления'. The 'Органы местного самоуправления' column is circled in red. It contains a list of local government bodies, with 'Администрация города Ханты-Мансийска' selected. This selection leads to a detailed view of the city administration, where the 'Департамент образования Администрации города Ханты-Мансийска' is circled in red. Underneath it, the 'МБОУ «Средняя общеобразовательная школа №4»' is also circled in red.

Дальнейшие действия по получению услуги аналогичны